







Bitte den Stempelpass ausdrucken und entlang der gestrichelten Linie ausschneiden. Anschließend in der Mitte falten.

Auf die Vorderseite schreibst du deinen Namen und malst ein Bild von dir beim Wandern. Die Rückseite gestaltest du mit deinem schönsten Wandererlebnis!

 <h2>Wanderstempelpass für Kinder</h2> <p>Dieser Pass gehört: _____</p>	<h3>Tour 1: Wanderung zum Zeckenstein</h3> <p>Stelle: Datum:</p> 
<h3>Tour 2: Goldsteig Datting</h3> <p>Stelle: Datum:</p> 	<h3>Tour 3: Todtenauer Hochmoor</h3> <p>Stelle: Datum:</p> 
<h3>Tour 4: Steinbruchsteig</h3> <p>Stelle: Datum:</p> 	<h3>Tour 5: Auf dem Gunthersteig zum Guntherstein</h3> <p>Stelle: Datum:</p> 

Infos zu den Touren auf www.wsv-lalling.de oder entdecke die QR – Codes

Hast du alle Stempel gesammelt? Ab mit dem Wanderstempelpass zum WSV. Du wirst zum Wanderkönig ernannt erhältst eine Urkunde und eine kleine Überraschung!

Abgabe Stempelpass WSV Schupfa Ranzing am 04. und 05.06.2021 immer von 18.00 Uhr – 20.00 Uhr möglich.